

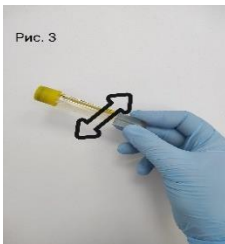


1. Название инструкции.	Инструкция по сбору мочи на исследование «Общий анализ мочи» (тест №116)
2. Информация о биоматериале и контейнере.	Для исследования необходима вся порция утренней мочи. Набор для сбора мочи необходимо заранее приобрести в любом отделении медицинского обслуживания «Независимая лаборатория ИНВИТРО».
3. Информация о предварительной подготовке к исследованию.	Накануне сдачи анализа не рекомендуется употреблять овощи и фрукты, которые могут изменить цвет мочи (свекла, морковь и пр.), принимать диуретики, витаминные комплексы. Женщинам не рекомендуется сдавать анализ во время менструации. Не рекомендуется сдавать общий анализ мочи с исследованием мочи по методу Нечипоренко в один день.
4. Информация «куда собирать».	Собрать всю порцию утренней мочи в сухой чистый контейнер.
5. Информация «как собирать».	<p>Произвести тщательный туалет наружных половых органов. При первом утреннем мочеиспускании небольшое количество мочи (первые 1-2 сек.) выпустить в унитаз, а затем, не прерывая мочеиспускания, всю порцию утренней мочи собрать в сухой чистый контейнер. Перемешать и отлить не менее 50 мл от общего объема мочи в контейнер с крышкой и встроенным переходником.</p> <p>Контейнер плотно закрыть завинчивающейся крышкой. СТРОГО ВЕРТИКАЛЬНО насадить пробирку вниз резиновой пробкой в углубление на крышке контейнера, при этом пробирка начнет наполняться мочой.</p> <p>После того, как моча прекратит поступать в пробирку, СТРОГО ВЕРТИКАЛЬНО снять пробирку с пробойника (рис.1, 2). Несколько раз перевернуть пробирку для лучшего смешивания мочи с консервантом (рис. 3).</p> <div style="display: flex; justify-content: space-around;"> <div style="text-align: center;"> <p>Рис. 1</p>  </div> <div style="text-align: center;"> <p>Рис. 2</p>  </div> <div style="text-align: center;"> <p>Рис. 3</p>  </div> </div>
6. Информация о недопустимых условиях, если есть таковые.	Пробу мочи нельзя замораживать!
7. Информация о том, сколько времени и в каких условиях можно хранить и транспортировать пробу от момента сбора до момента доставки в МО.	До отправки биоматериал должен храниться в холодильнике при +2...+8°C. Пробирку с мочой доставить в отделение медицинского обслуживания в день сбора (по графику приема биоматериала).